

Como podes impedir que um estranho tenha acesso aos dados do teu telemóvel sem a tua autorização?

Se usares o dispositivo Bluetooth para partilhar dados, assegura-te que o desligas depois de cada utilização. Caso não possa ser desligado deves consultar as definições de segurança do telemóvel.



Que cuidados deves ter quando estás a participar em jogos online com desconhecidos?

Não deves dar dados pessoais e enviar fotografias. Também deves bloquear as mensagens que contenham linguagem inadequada e falar com os teus pais caso a situação persista.

Deves apagar o e-mail porque o YouTube, assim como outros sítios sérios, nunca solicitam os dados pessoais dos utilizadores.

Se receberes um e-mail em nome do YouTube a solicitar os teus dados pessoais o que deves fazer?




O que deves fazer ao telemóvel quando estás em eventos familiares ou em espetáculos?

Deves mantê-lo desligado.



Deves sempre fazer cópias de segurança desses ficheiros num local seguro porque há discos que não têm recuperação de dados e podes perdê-los para sempre.

O que deves fazer se tiveres ficheiros importantes no computador? Onde podes fazer cópias de segurança dos teus ficheiros mais importantes?



Tens de pedir autorização ao teu amigo antes de publicar a foto.

Se quiseres publicar no teu espaço uma foto que tiraste a um amigo o que deves fazer?

As mensagens que envias e recebes através do MSN podem ser lidas por alguém?

Sim, por mais segura que seja a aplicação há sempre uma forma de decodificar as mensagens que deixas escritas.



Quantos Queres?

INSTRUÇÕES DO JOGO

Junta e afasta os dedos, para os lados e para a frente para mover o "quantos-queres".

Pede a alguém para escolher um número e moves o "quantos-queres" tantas vezes como a pessoa pediu.

No número em que acabares só ficam quatro símbolos à vista. A outra pessoa tem que escolher um deles.

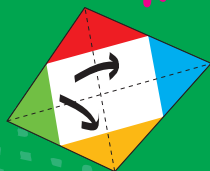
Depois abres o triângulo e fazes a pergunta respetiva e a pessoa com quem estás a jogar tem de acertar na resposta correta!

TU decides por onde vais



INSTRUÇÕES DE MONTAGEM

1. Depois de cortares as intruções pelo picotado dobra a folha em forma de triângulo para ambos os lados, juntando os vértices. A face onde se encontram as perguntas terá que ficar do lado de fora.
2. Abre o papel: repara que tens dois vincos na folha.



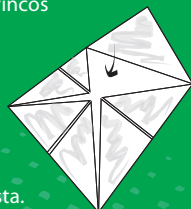
3. Dobra todos os cantos da folha até ao meio, onde os vincos se cruzam.



4. Vira o papel ao contrário para que as partes dobradas fiquem viradas para baixo. Continuas a ter vincos desenhados.

5. Com as respostas viradas para cima volta a dobrar todos os cantinhos até ao meio, onde os vincos se cruzam.

6. Quando todos os cantinhos estiverem dobrados a folha vai ter oito triângulos à vista. Cada triângulo terá um símbolo diferente.



7. Segura na folha virada para ti, dobra ao meio e para o lado.

8. Volta a abrir e faz a mesma coisa, mas agora dobra ao meio e para cima.



9. Agora com os quadrados de cores virados para cima dobra-os de forma a fazeres triângulos.



10. Vira outra vez ao contrário, põe os dedos dentro dos triângulos que acabaste de fazer e ajeita a folha para ficar no formato do "quantos-queres".



SeguraNet

www.seguranet.pt

<http://twitter.com/seguranet> | www.facebook.com/seguranet

E-mail: seguranet@dge.mec.pt

Tlf.: 21 393 6843/44 | Fax.: 21 393 6869

Ministério da Educação e Ciência | Direção-Geral da Educação
Equipa de Recursos e Tecnologias Educativas (ERTE)

Av. 24 de Julho, nº 140 – 2º piso,
1399-025 Lisboa, Portugal



MINISTÉRIO DA EDUCAÇÃO
E CIÊNCIA



Cofinanciado pela União Europeia
Safer Internet Programme

[insafe](http://insafe.eu) [internet
segura.pt](http://internetsegura.pt)



maio 2013